




1
Ακριβής & Αθόρυβη λειτουργία.
Χαρακτηριστικά του μηχανισμού με γρανάζια είναι η χαμηλή στάθμη θορύβου και η ευκολία στη χρήση του κλειδιού.



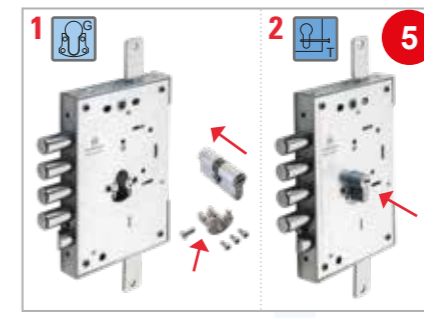
2
Μηχανισμός που αποτρέπει την κίνηση της γλώσσας όταν η κλειδαριά είναι κλειδωμένη.




3
Μηχανισμός που αυξάνει την αντοχή κατά την κάθετη πίεση στους πύρους κλειδώματος κατά 1000kg .





4
Το σύστημα καταπέλτη ενεργοποιείται ΜΟΝΟ όταν η πόρτα είναι κλειδωμένη. Σε περίπτωση προσπάθειας διάρρηξης ή σπασίματος του κυλίνδρου, ο ΔΙΠΛΟΣ καταπέλτης πέφτει με αποτέλεσμα η παραβίαση της κλειδαριάς να γίνεται αδύνατη. ΠΡΟΣΟΧΗ: κατά την τοποθέτηση η άνευ λόγου πτώση του καταπέλτη απαιτεί την πλήρη αποσυναρμολόγηση της κλειδαριάς.



5
Δύο διαφορετικοί τρόποι στήριξης του κυλίνδρου: α. με βαγονέτο ή β. με βίδα από το πρόσωπο της κλειδαριάς.



6
Εύκολη ρύθμιση της γλώσσας για δεξιές ή αριστερές πόρτες.



TOP GEAR REVERSIBLE

TOP

BASIC

